



**Bureaux individuels électriques réglables en hauteur**  
Blanc - Blanc



Hauteur des  
plateaux réglable  
de H 63 à H 128 cm

**Bureau multiposte électrique réglable en hauteur**  
Noir - Nebraska



# ENVOL Evo



## Bureau multiposte avec séparateur

### Plateau

Panneau mélaminé Structorex® ép. 25 mm. Chants ABS anti-choc 2 mm. Réglable en hauteur électriquement de H 63 à H 128 cm.

### Commande

Commande de réglage par boîtier de contrôle « up & down », 4 positions mémorisables, avec prise USB A et USB C de charge 5v.

Sécurité anti-collision haute et basse, avec capteur gyroscopique pour détection d'obstacles intégré dans le boîtier de motorisation.

### Moteur

Boîtier d'alimentation 110-240 V, câble d'alimentation 3 m. Consommation en veille < 0,8 W.

Vitesse de déplacement 40 mm/sec. Force de poussée 1200 N / plateau. Niveau sonore < 45 dB. Charge maximale 120 kg / plateau et 150 kg pour bureau avec retour.

Conforme aux normes EN527-1 et EN527-2.

### Électrification

Plateaux équipés de **2 obturateurs passe-câbles Ø 80 mm**, d'un Top Access simple (dim. utiles L 30,9 cm / P 11,6 cm) de finition coordonnée aux piétements ou d'une échancrure de 3 cm pour le passage des câbles, selon versions.

### Panneau écran

Séparateur tissu optionnel avec attaches de finition coordonnée aux piétements.

### Goulotte

Pour bureau multiposte, goulotte centrale télescopique en métal avec cache, optionnelle.

### Piètement

Structure télescopique métal avec système de réglage en hauteur motorisé (motorisation intégrée dans chaque piètement) en version individuelle ou multiposte, piétements 3 brins en tube acier, de section carrée 70 x 70 mm, finition époxy laquée.

Vérins de stabilité Ø 60 mm et de course 10 mm pour compenser les défauts de planéité du sol.

## CARACTÉRISTIQUES



Piétements métal



Plateaux décors imitation bois ou unis



Plateaux avec obturateurs (P 80 cm)

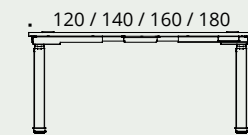


Plateaux avec échancrure (P 80 cm)

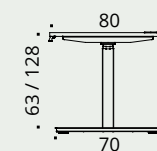


Plateaux avec Top Access (P 80 cm)

### BUREAUX INDIVIDUELS

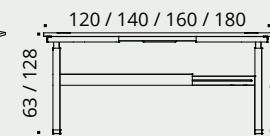


Vue de face

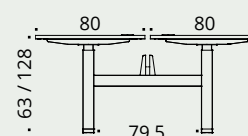


Vue de profil

### BUREAUX MULTIPOSTES



Vue de face



Vue de profil



Téléchargez la fiche technique




Boîtier de commande

# ENVOL Evo




— Piétements et pinces métal —



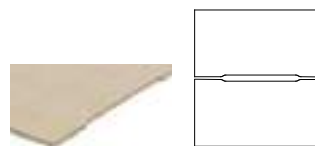
— Plateaux décors imitation bois ou unis —

## BUREAUX MULTIPOSTES à réglage électrique



OBTURATEURS

P 163 CM



ÉCHANCRURE

P 163 CM



TOP ACCESS

P 163 CM

	Dim. (cm)	Réf.	Finitions	Réf.	Finitions	Réf.	Finitions
<b>2 Plans droits P 80 cm face à face</b> P 163 / H 63 - 128 cm	L 120	EC63	+ [ ] [ ]	EC67	+ [ ] [ ]	EC71	+ [ ] [ ]
	L 140	EC64	+ [ ] [ ]	EC68	+ [ ] [ ]	EC72	+ [ ] [ ]
	L 160	EC65	+ [ ] [ ]	EC69	+ [ ] [ ]	EC73	+ [ ] [ ]
	L 180	EC66	+ [ ] [ ]	EC70	+ [ ] [ ]	EC74	+ [ ] [ ]

Obturateurs et Top Access coordonnés aux piétements

### ► Options

	Dim. (cm)	ALUMINIUM	BLANC	NOIR
		Réf.	Réf.	Réf.
<b>Goulotte télescopique centrale basse</b> Pour électrification	P 20 / H 8	EC751K	EC757S	EC755G
<b>Goulottes techniques d'électrification</b> P 16 / H 8 cm H utile 4 cm	L 90 pour plan L 120	AZ201K	AZ207S	AZ205G
	L 110 pour plan L 140	AZ211K	AZ217S	AZ215G
	L 130 pour plan L 160	AZ221K	AZ227S	AZ225G
	L 150 pour plan L 180	AZ231K	AZ237S	AZ235G
<b>Espaceurs de sécurité pour bureaux multipostes</b>		—	—	EC765G




	Description	Réf.	Finition pinces	Finition tissu
<b>Panneaux écrans acoustiques tissu</b> pour bureaux multipostes uniquement H 67 cm - Attaches incluses	Pour plan L 120	EC77	+ [ ] [ ]	+ [ ] [ ]
	Pour plan L 140	EC78	+ [ ] [ ]	+ [ ] [ ]
	Pour plan L 160	EC79	+ [ ] [ ]	+ [ ] [ ]
	Pour plan L 180	EC80	+ [ ] [ ]	+ [ ] [ ]

Comment commander ? 2 plans droits face à face avec Top Access, P 163 / L 160 cm, piétement **Noir**, plateau décor **Argile** = EC73 + [ 5 ] [ X ]

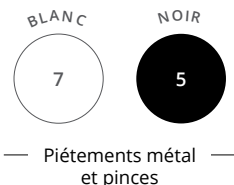


**Bureau multiposte électrique réglable en hauteur**  
Blanc - Nebraska


**Bureau multiposte électrique réglable en hauteur avec rangement portes battantes**  
Noir - Nebraska



BUREAUX ERGONOMIQUES



— Piétements métal et pinces —



— Plateaux, corps et top/base caissons et rangements décors imitation bois ou unis — \* pour corps caissons et rangements uniquement

## BUREAUX MULTIPOSTES à réglage électrique

		Dim. (cm)	Réf.	Finition piétement	Finition plateau
<b>2 Plans droits P 80 cm face à face</b> P 163 / H 63 - 128 Boîtier mémoire 4 positions		L 115	ED35	+	+
		L 135	ED36	+	+
		L 155	ED37	+	+
		L 175	ED38	+	+

Dotés de 2 passe-câbles pré-débouchants Ø 80 mm sous les plateaux pour le passage des câbles

### ► Options

		Dim. (cm)	○ BLANC Réf.	● NOIR Réf.
<b>Goulotte télescopique centrale basse</b> Pour électrification		P 20 / H 8	EC757S	EC755G
<b>Espaceurs de sécurité</b> Pour bureaux multipostes		—	—	EC765G



		Description	Réf.	Finition pinces	Finition tissu
<b>Panneaux écrans acoustiques tissu</b> pour bureaux multipostes uniquement H 67 cm - Attaches incluses		L 100 pour plan L 115 cm	EF33	+	+
		L 120 pour plan L 135 cm	EC77	+	+
		L 140 pour plan L 155 cm	EC78	+	+
		L 160 pour plan L 175 cm	EC79	+	+

### ► Caissons & Rangement

		Description	Réf.	Finition piétement	Finition corps	Finition top / base
<b>Rangement portes battantes</b> P 143,5 / H 75 - 42,5 / L 40 cm Sur 2 pieds métal		2 portes + 1 niche centrale + 1 tablette intérieure, 1 serrure par rangement portes + tablette coordonnées au top / base ouverture "push to open"	EA86	+	+	+
<b>Caisson suspendu Duo avec tiroirs</b> P 143,5 / H 75 - 42,5 / L 32,5 cm Sur 2 pieds métal		2 façades + 1 niche centrale + 2 tiroirs, 1 poignée, 1 serrure par caisson	EA85	+	+	+

Comment commander ? 2 plans droits face à face, P 163 / L 135 cm, piétement **Blanc**, plateau décor imitation **Timber** = ED36 + **[ 7 | M ]**



# A ALTO

## Bureaux Collaboratifs

Dans un monde professionnel en constante évolution, les bureaux individuels et multipostes **Alto** offrent une réponse intelligente aux besoins de concentration, de confort et de modularité.

Pensés pour s'adapter à tous les environnements open spaces, bureaux fermés ou espaces hybrides, les postes **Alto** conjuguent ergonomie, design contemporain et connectique intégrée. Ils favorisent une organisation fluide et un quotidien plus agréable pour vos équipes.

Accessoires dédiés (séparateurs, goulottes, voiles de fond) et caissons mobiles ou fixes assortis complètent harmonieusement l'ensemble pour des espaces de travail à la fois esthétiques et fonctionnels. Grâce à une conception soignée et des options variées, la gamme **Alto** s'impose comme une solution d'aménagement efficace, propice à la concentration individuelle comme à la collaboration ponctuelle.





**Bureaux multipostes coulissants départ et suivant, pieds standards H 75 cm, avec caisson Duo**  
Noir - Blanc

**Bureaux individuels avec caissons Solo et voiles de fond, pieds standard H 75 cm**  
Blanc - Chêne Fil



Bureaux multipostes, pieds standards H 75 cm  
Blanc - Chêne Fil



Bureau multiposte avec caisson Duo, pieds standards H 75 cm  
Noir - Nebraska




**Bureaux multipostes avec rangements portes battantes, pieds standards H 75 cm**  
Blanc - Chêne Fil

**Table haute carrée, pieds hauts H 105 cm avec banquette 4 places, dos à dos**  
Noir - Nebraska - Assise tissu gris



BUREAUX COLLABORATIFS

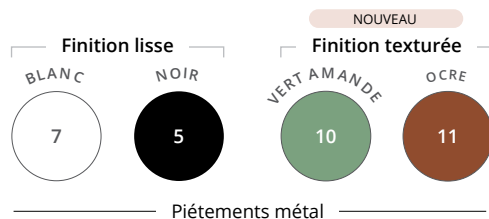
Video : Comment percer les systèmes pré-débouchants ?



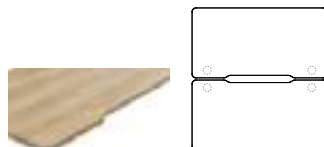
Flashez-moi avec votre smartphone !



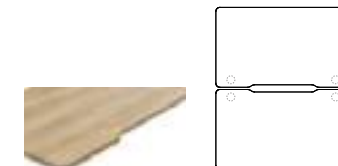
Bac à crochet métal noir (accessoire optionnel)



## BUREAUX MULTIPOSTES avec plateaux fixes



P 143,5 CM



P 163,5 CM

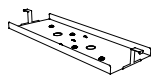
		Dim. (cm)	Réf.	Finition piétement	Finition plateau	Réf.	Finition piétement	Finition plateau
<b>Plans multipostes H 75 cm</b> <b>Élément départ</b> Pieds standards H 75 cm (goulotte optionnelle)		L 120	DT04	+ <input type="checkbox"/>	+ <input type="checkbox"/>	DT10	+ <input type="checkbox"/>	+ <input type="checkbox"/>
		L 140	DT05	+ <input type="checkbox"/>	+ <input type="checkbox"/>	DT11	+ <input type="checkbox"/>	+ <input type="checkbox"/>
		L 160	DT06	+ <input type="checkbox"/>	+ <input type="checkbox"/>	DT12	+ <input type="checkbox"/>	+ <input type="checkbox"/>
		L 180	—	—	—	DT13	+ <input type="checkbox"/>	+ <input type="checkbox"/>
<b>Plans multipostes H 75 cm</b> <b>Élément suivant</b> Pied standard H 75 cm (goulotte optionnelle)		L 120	DT07	+ <input type="checkbox"/>	+ <input type="checkbox"/>	DT14	+ <input type="checkbox"/>	+ <input type="checkbox"/>
		L 140	DT08	+ <input type="checkbox"/>	+ <input type="checkbox"/>	DT15	+ <input type="checkbox"/>	+ <input type="checkbox"/>
		L 160	DT09	+ <input type="checkbox"/>	+ <input type="checkbox"/>	DT16	+ <input type="checkbox"/>	+ <input type="checkbox"/>
		L 180	—	—	—	DT17	+ <input type="checkbox"/>	+ <input type="checkbox"/>

Dotés de 2 passe-câbles pré-débouchants Ø 80 mm sous le plateau pour le passage des câbles

### ► Options

#### Goulottes doubles d'électrification

P 33,5 / H 9 / H utile 4,5 cm



Description  
L 75 pour plan L 120 cm  
L 95 pour plan L 140 cm  
L 115 pour plan L 160 cm  
L 135 pour plan L 180 cm

Réf.  
EE065G  
EE075G  
EE085G  
EE095G

Finition  
Noir

#### Supports accessoires

Supports casque, sac, veste.  
Se fixent sur les piétements  
et panneaux écrans latéraux



Vendus par lot de 2

Réf.  
DT035G  
DT037S

Finition  
● Noir  
○ Blanc

## ASTROLITE

**Le design d'Astrolite s'inscrit en toute simplicité dans tous les aménagements de travail.**

En solo ou en équipe dans un espace partagé, les bureaux modulaires **Astrolite** sont la solution idéale pour une implantation évolutive des entreprises disposant de budgets réduits. **Astrolite** offre des compléments modulaires permettant de réaliser des adaptations de postes en fonction des habitudes de travail des collaborateurs.





**Bureau individuel sur console B-box**  
Blanc - Nebraska

**Bureaux multipostes  
avec caissons Tower**  
Noir - Blanc



**Video : Comment percer les systèmes pré-débouchants ?**



Flashez-moi avec votre smartphone !

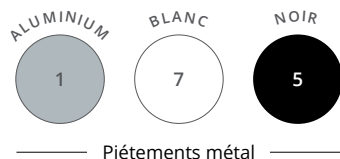
BUREAUX COLLABORATIFS

Bureau multiposte avec caisson Tower avec Top box  
Blanc - Timber



Bureaux multipostes  
Blanc - Chêne Fil






Piètements métal




Plateaux et console B-box décors imitation bois ou unis

\* pour porte et intérieur B-box

## BUREAUX MULTIPOSTES avec obturateurs



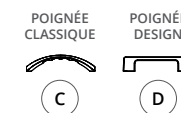
P 143 CM



P 163 CM

		Dim. (cm)	Réf.	Finition piètement	Finition plateau	Réf.	Finition piètement	Finition plateau
<b>2 Plans droits face à face</b> <b>Élément départ</b> H 72 cm		L 120	BT53	+	+	BK52	+	+
		L 140	BT54	+	+	BK53	+	+
		L 160	BT55	+	+	BK54	+	+
		L 180	—	—	—	BK55	+	+
<b>2 Plans droits face à face</b> <b>Élément suivant</b> H 72 cm		L 120	BT56	+	+	BK56	+	+
		L 140	BT57	+	+	BK57	+	+
		L 160	BT58	+	+	BK58	+	+
		L 180	—	—	—	BK59	+	+

## BUREAUX MULTIPOSTES avec obturateurs sur consoles B-box

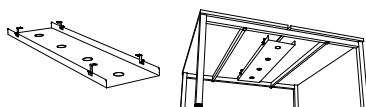


		Dim. (cm) du poste principal	Dim. totales (cm)	Réf.	Finition piètement	Finition plateau et structure B-box	Finition porte et intérieur B-box	Type poignée
<b>2 Plans droits P 80 cm face à face sur 2 consoles B-box</b> H 72 cm		P 163 / L 140	P 280 / L 188	EB26	+	+	+	+
		P 163 / L 160	P 280 / L 208	EB27	+	+	+	+
		P 163 / L 180	P 280 / L 228	EB28	+	+	+	+

Obturbateurs et poignées coordonnés aux piètements - Modèle de poignée à préciser (C ou D)

### ► Options

**Goulottes doubles d'électrification**  
P 33,5 / H 9 cm  
H utile 4,5 cm



Dim. (cm)

● NOIR

Réf.

L 75 pour plan L 120  
L 95 pour plan L 140  
L 115 pour plan L 160  
L 135 pour plan L 180

DZ135G  
DW765G  
DW775G  
DW785G



## PARTAGE

Élégance et caractère définissent la gamme Partage.

Son style se veut sobre et recherché. Le plateau est aussi épuré que le pied arche "A". Rien ne vient perturber les lignes sobres et minimalistes de ce bureau proposé en version individuelle ou multiposte. **Partage** est facilement personnalisable grâce à de nombreuses possibilités de finitions et de versions de plateaux.






**Bureau individuel**  
Noir - Blanc

## PARTAGE

Video : Comment percer les systèmes pré-débouchants ?



Flashez-moi avec votre smartphone !

**Bureau individuel sur console B-box**  
Blanc - Nebraska



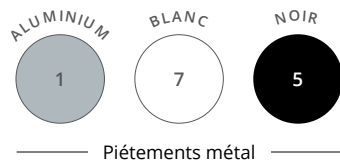
**Bureaux individuels avec caissons hauteur bureau en retour**  
Blanc - Chêne Fil



**Bureau multiposte sur consoles B-box**  
Blanc - Nebraska



**Bureaux multipostes avec caissons Towers hauts**  
Aluminium - Blanc



Piètements métal




Plateaux décors imitation bois ou unis

# PARTAGE



## BUREAUX MULTIPOSTES sans obturateur



		Dim. (cm)	Réf.	Finition piétement	Finition plateau
<b>2 Plans droits P 80 cm face à face</b> <b>Élément départ</b> H 72 cm		L 120	DE58	+ <input type="checkbox"/>	+ <input type="checkbox"/>
		L 140	DE59	+ <input type="checkbox"/>	+ <input type="checkbox"/>
		L 160	DE60	+ <input type="checkbox"/>	+ <input type="checkbox"/>
		L 180	DW04	+ <input type="checkbox"/>	+ <input type="checkbox"/>
<b>2 Plans droits P 80 cm face à face</b> <b>Élément suivant</b> H 72 cm		L 120	DE61	+ <input type="checkbox"/>	+ <input type="checkbox"/>
		L 140	DE62	+ <input type="checkbox"/>	+ <input type="checkbox"/>
		L 160	DE63	+ <input type="checkbox"/>	+ <input type="checkbox"/>
		L 180	DW05	+ <input type="checkbox"/>	+ <input type="checkbox"/>

Dotés de 2 passe-câbles pré-débouchants Ø 80 mm sous le plateau pour le passage des câbles

### ► Options

● NOIR

		Dim. (cm)	Réf.
<b>Goulottes doubles d'électrification</b> P 33,5 / H 9 cm H utile 4,5 cm		L 75 pour plan L 120	DZ135G
		L 95 pour plan L 140	DW765G
		L 115 pour plan L 160	DW775G
		L 135 pour plan L 180	DW785G

	Description	Réf.	Finition
<b>Obturateur électrifié</b> Équipé de 1 PC + 1 USB A 5v Câble d'alimentation de 2 m inclus		Ø 100 mm	● Noir
		Se fixe sur le passe-câbles pré-débouchant Ø 80 mm du plateau	○ Blanc

